



ТЕРРИТОРИАЛЬНЫЙ ОРГАН  
ФЕДЕРАЛЬНОЙ СЛУЖБЫ  
ГОСУДАРСТВЕННОЙ СТАТИСТИКИ  
ПО НОВОСИБИРСКОЙ ОБЛАСТИ

# РЫНКИ ТОВАРОВ И УСЛУГ

за январь 2024 год

05.03.2024

Отдел сводных статистических работ, общественных связей

# СОДЕРЖАНИЕ

Оборот розничной торговли	3
Оборот общественного питания	10
Объем платных услуг населению	12
Оборот оптовой торговли	15

1

Оборот розничной торговли

# ОБОРОТ РОЗНИЧНОЙ ТОРГОВЛИ

в январе 2024 г.

НОВОСИБИРСКСТАТ

Период с начала года к в % соответствующему периоду предыдущего года

Все товары



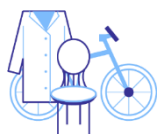
**76,3** млрд рублей

Продовольственные товары

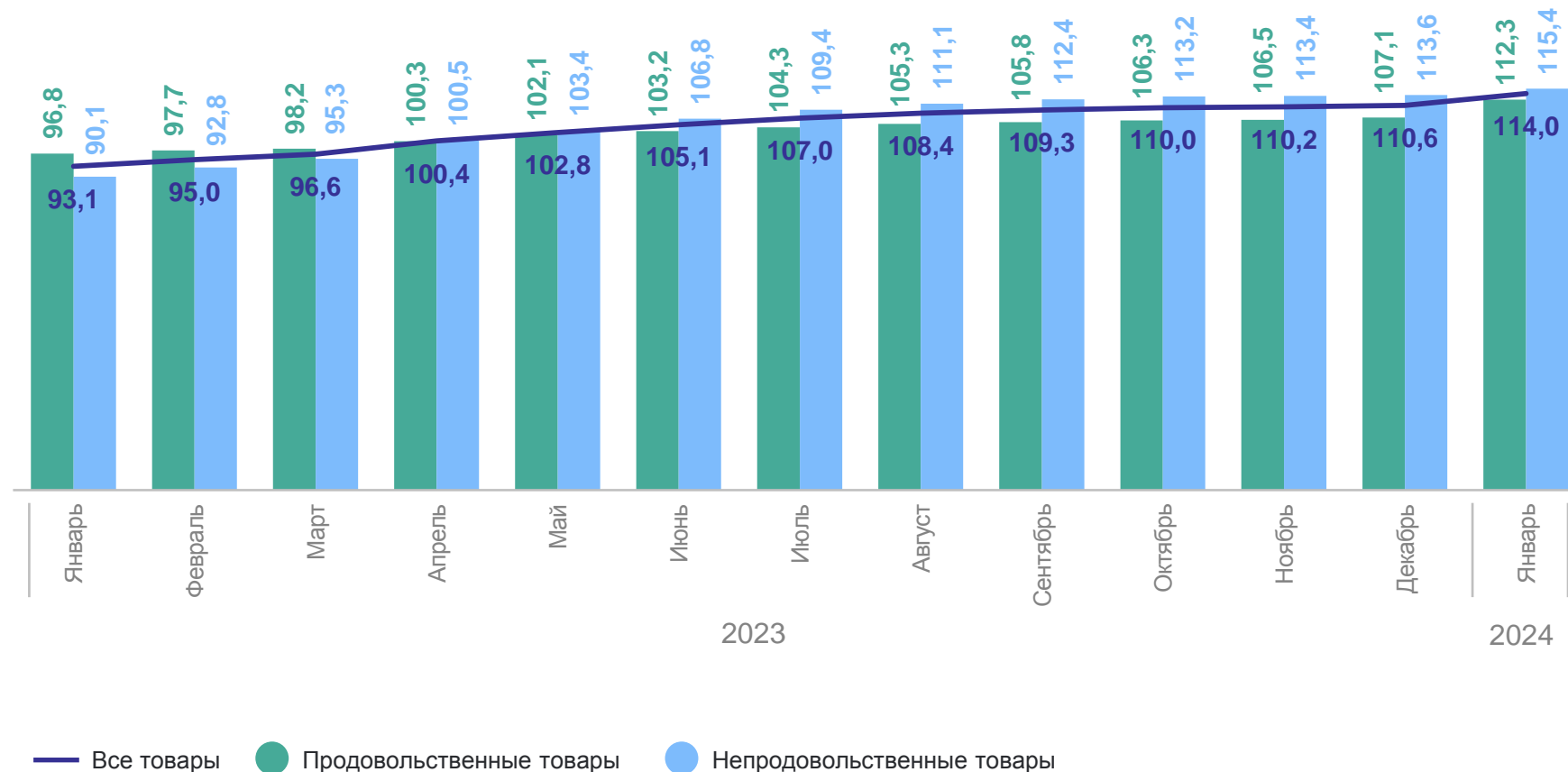


**34,5** млрд рублей

Непродовольственные товары



**41,8** млрд рублей

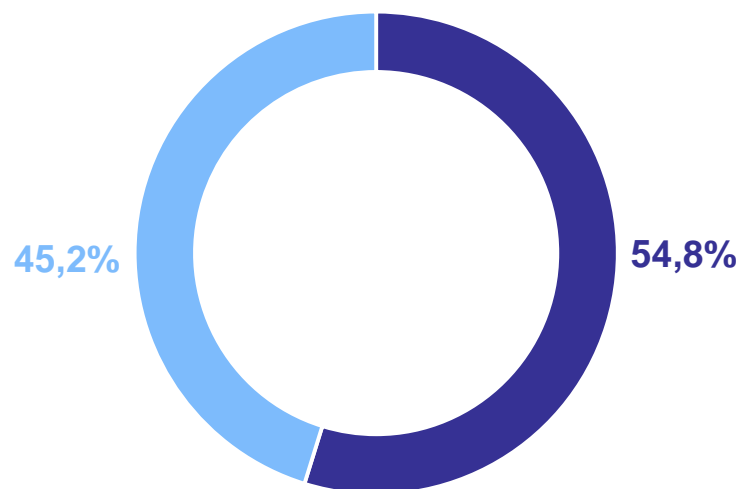


# СТРУКТУРА ОБОРОТА РОЗНИЧНОЙ ТОРГОВЛИ

в январе 2024 г.

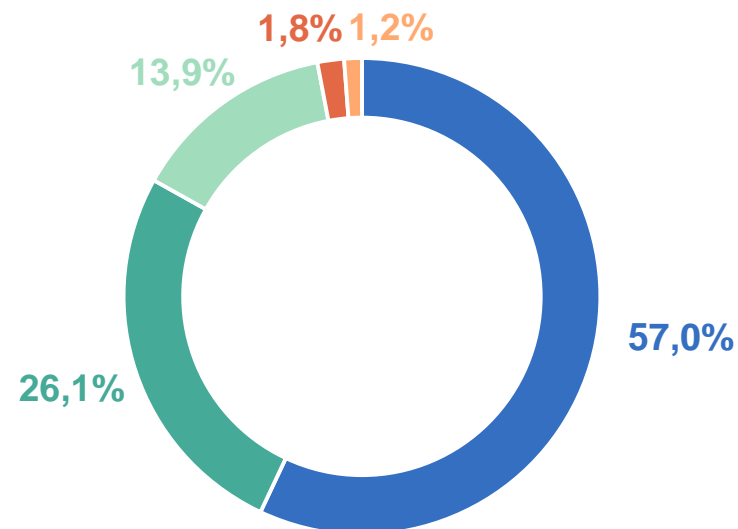
НОВОСИБИРСКСТАТ

По видам товаров



- Непродовольственные товары
- Продовольственные товары

По видам хозяйствующих субъектов



- Организации не относящиеся к субъектам малого и среднего предпринимательства
- Малые предприятия (включая микропредприятия)
- Индивидуальные предприниматели
- Субъекты среднего предпринимательства
- Розничные рынки и ярмарки

# ОБОРОТ РОЗНИЧНОЙ ТОРГОВЛИ

в январе 2024 г.

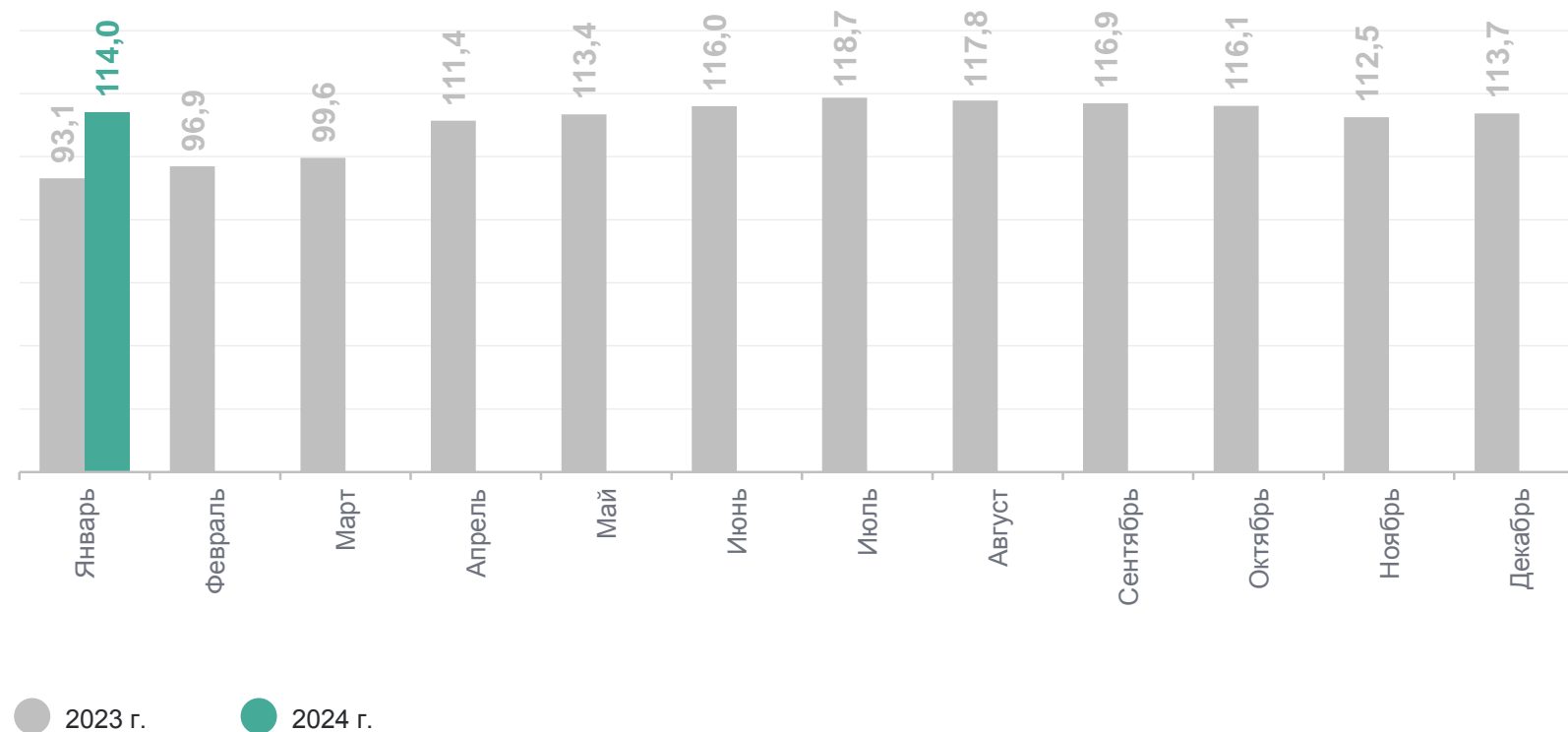
НОВОСИБИРСКСТАТ

В % к соответствующему месяцу предыдущего года

**76,3** млрд рублей

**82,6%** к предыдущему месяцу

**114,0%** к соответствующему месяцу предыдущего года



# ОБОРОТ РОЗНИЧНОЙ ТОРГОВЛИ ПИЩЕВЫМИ ПРОДУКТАМИ

в январе 2024 г.

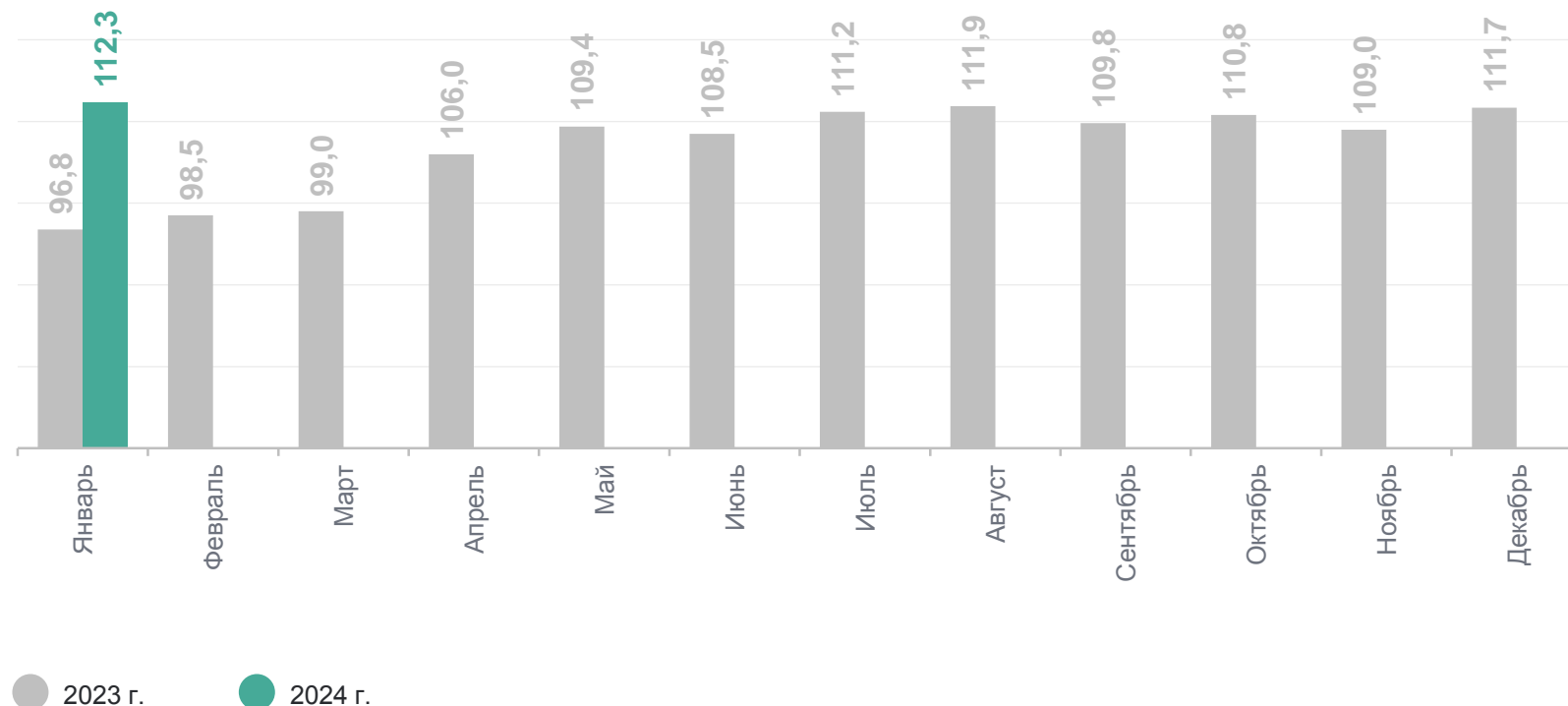
НОВОСИБИРСКСТАТ

В % к соответствующему месяцу предыдущего года

**34,5** млрд рублей

**77,3%** к предыдущему месяцу

**112,3%** к соответствующему месяцу предыдущего года



# ОБОРОТ РОЗНИЧНОЙ ТОРГОВЛИ НЕПРОДОВОЛЬСТВЕННЫМИ ТОВАРАМИ

в январе 2024 г.

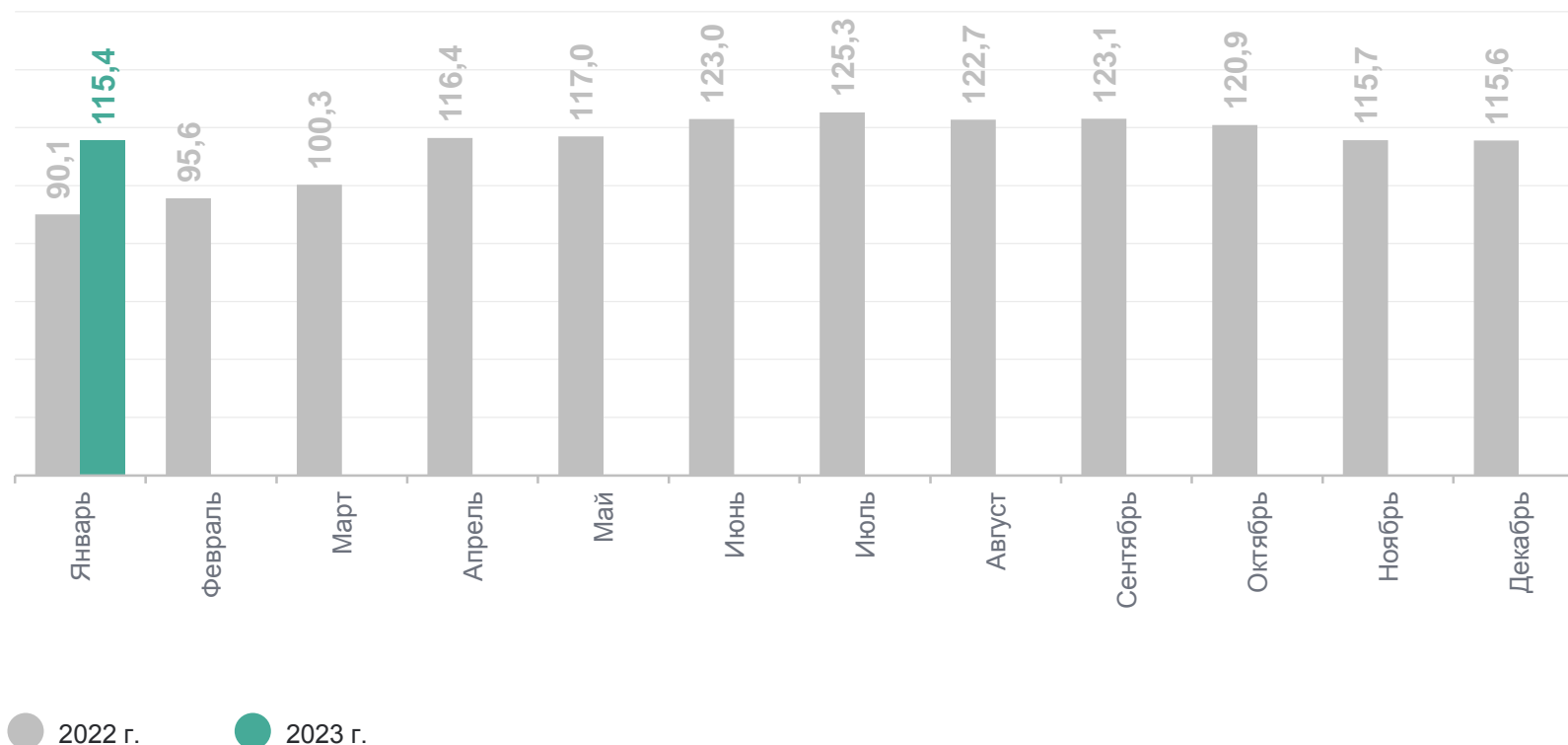
НОВОСИБИРСКСТАТ

В % к соответствующему месяцу предыдущего года

**41,8** млрд рублей

**87,5%** к предыдущему месяцу

**115,4%** к соответствующему месяцу предыдущего года





# ИЗМЕНЕНИЕ РОЗНИЧНОЙ ПРОДАЖИ ТОВАРОВ <sup>1)</sup>

январь 2024 г. в % к декабрю 2023 г.

НОВОСИБИРСКСТАТ

## Продуктов питания

Крупа	102,0	↑
Свежие фрукты	67,9	↓
Кондитерские изделия	60,7	↓
Рыба, ракообразные и моллюски	59,1	↓
Консервы из рыбы и морепродуктов	55,0	↓

## Непродовольственных товаров

Лекарственные средства	156,1	↑
Компьютеры	74,7	↓
Холодильники и морозильники	72,8	↓
Мобильные телефоны	59,1	↓
Телевизоры	56,7	↓

● Снижение    ● Рост

<sup>1)</sup> На слайде представлены товары с максимальными и минимальными значениями показателя.

2

Оборот общественного питания

# ОБОРОТ ОБЩЕСТВЕННОГО ПИТАНИЯ

в январе 2024 г.

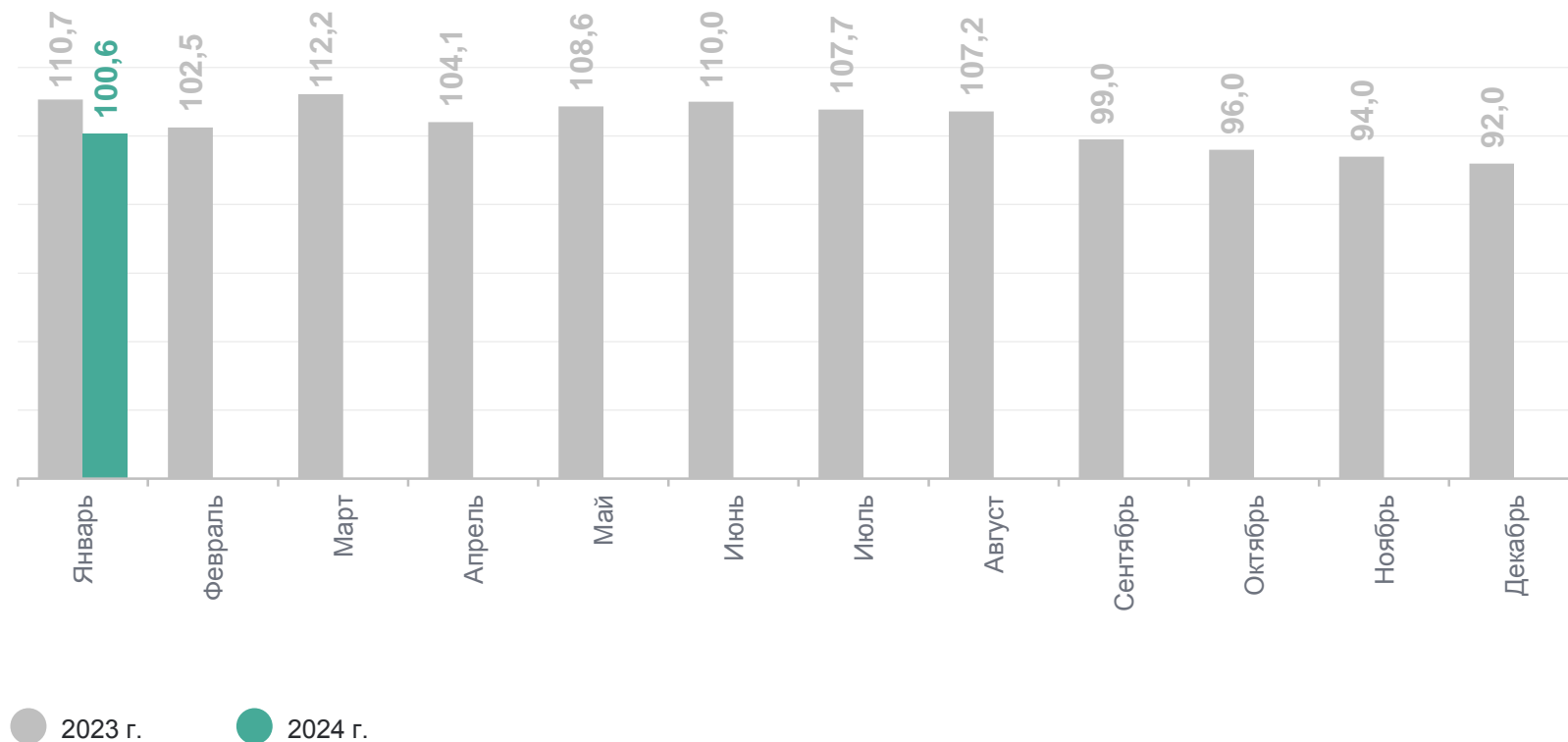
НОВОСИБИРСКСТАТ

В % к соответствующему месяцу предыдущего года

**4,6** млрд рублей

**101,4%** к предыдущему месяцу

**100,6%** к соответствующему месяцу предыдущего года



3

Объем платных услуг населению

# ОБЪЕМ ПЛАТНЫХ УСЛУГ НАСЕЛЕНИЮ

в январе 2024 г.

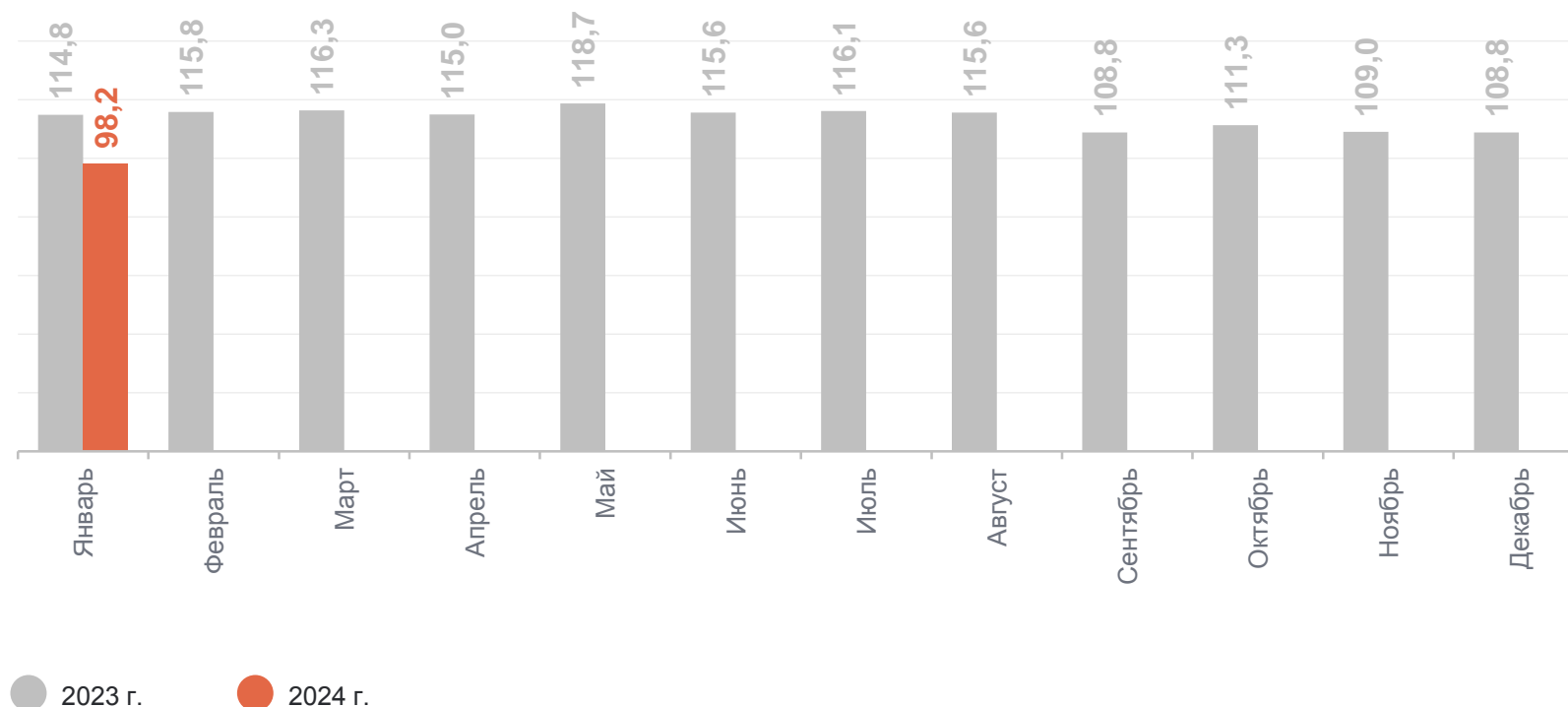
НОВОСИБИРСКСТАТ

В % к соответствующему месяцу предыдущего года

**23,0** млрд рублей

**94,0%** к предыдущему месяцу

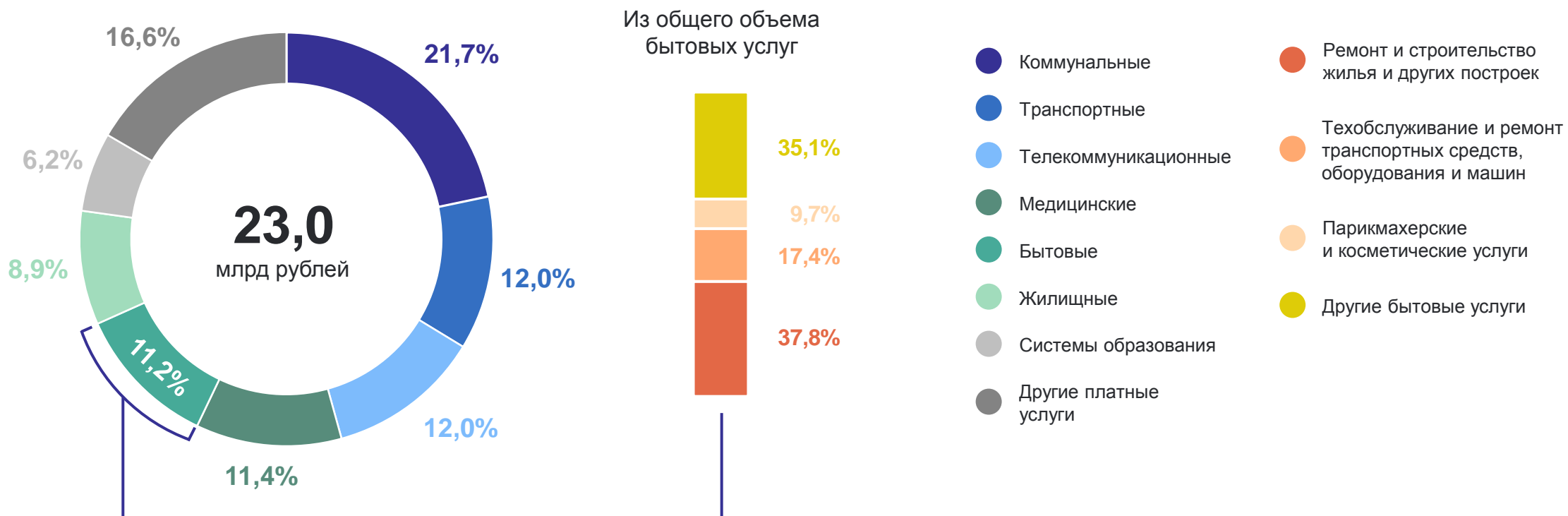
**98,2%** к соответствующему месяцу предыдущего года



# СТРУКТУРА ПЛАТНЫХ УСЛУГ НАСЕЛЕНИЮ

в январе 2024 г.

НОВОСИБИРСКСТАТ



4

Оборот оптовой торговли

# ОБОРОТ ОПТОВОЙ ТОРГОВЛИ

в январе 2024 г.

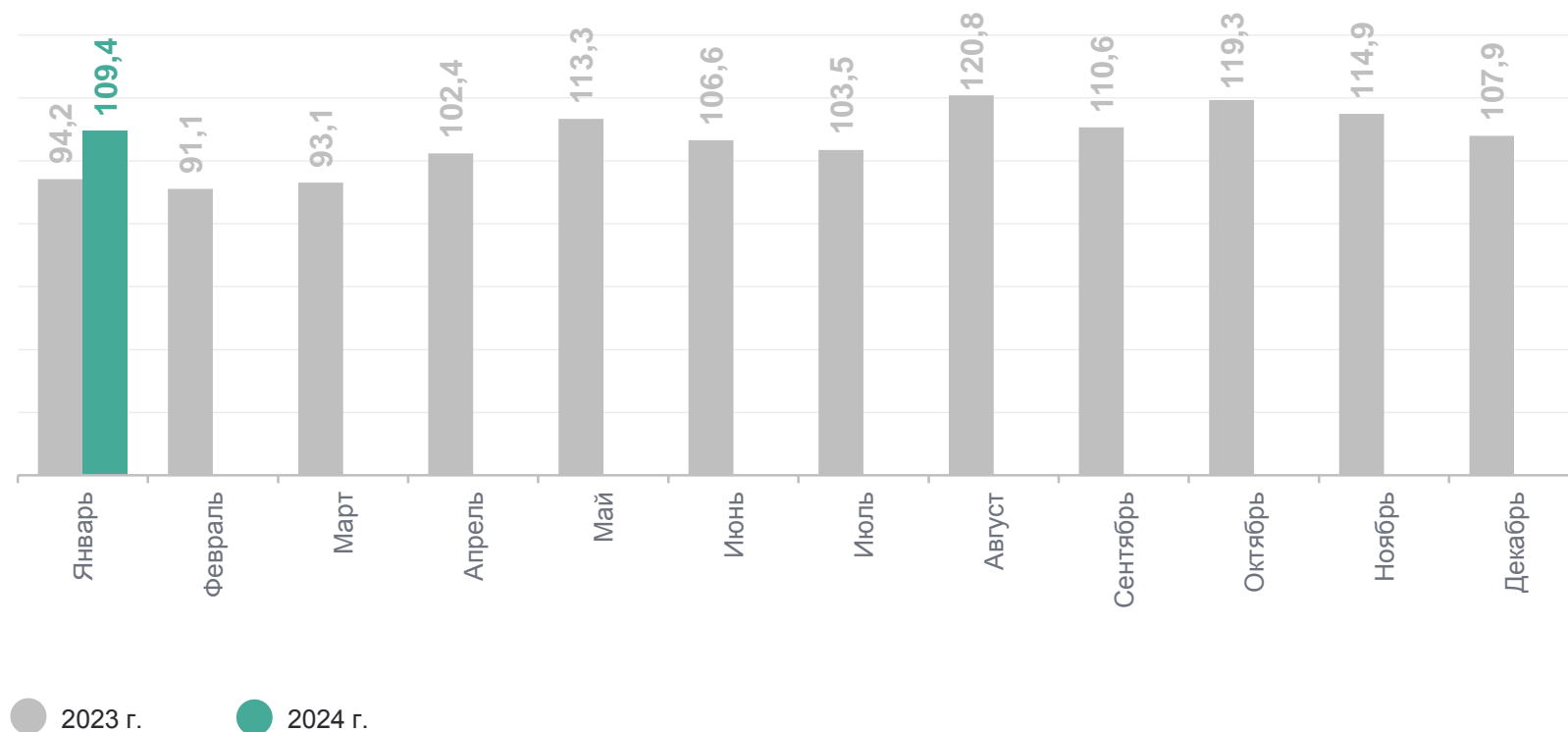
НОВОСИБИРСКСТАТ

В % к соответствующему месяцу предыдущего года

**161,5** млрд рублей

**68,2%** к предыдущему месяцу

**109,4%** к соответствующему месяцу предыдущего года





# ОБОРОТ ОПТОВОЙ ТОРГОВЛИ ОРГАНИЗАЦИЙ ОПТОВОЙ ТОРГОВЛИ

в январе 2024 г.

НОВОСИБИРСКСТАТ

В % к соответствующему месяцу предыдущего года

**130,2** млрд рублей

**67,6%** к предыдущему месяцу

**105,1%** к соответствующему месяцу предыдущего года

